

Vision d'ensemble de la Batterie



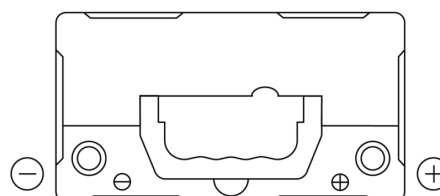
Batterie pour votre voiture

Excell EB456

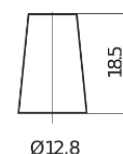
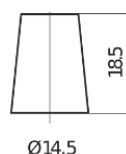


| | |
|--------------------------|----------------|
| Reference | EB456 |
| Technology | Flooded |
| EAN/GTIN | 3661024034357 |
| Tension | 12 V |
| Capacité | 45.0 Ah |
| CCA | 330 A |
| Longueur | 237 mm |
| Largeur | 127 mm |
| Hauteur | 227 mm |
| Dimensions boîtier | B24 |
| Polarité | ETN 0 |
| Type de borne | JIS taper post |
| Fixation | B0 |
| Poid (sujet à variation) | 11.40 kg |

Polarité



Type de borne



Positive Terminal

Negative Terminal

Fixation



La conception, les caractéristiques et les spécifications peuvent être modifiées sans préavis. Nous déclinons toute représentation ou garantie, expresse ou implicite, concernant les données ou les recommandations, et ne serons en aucun cas responsables de toute perte ou dommage prétendument survenu en conséquence. Certains produits peuvent ne pas être disponibles sur votre marché local.